



Ramsø
Revisionsanpartsselskab

- ▶ Autoriser din revisor til dit TastSelv

Virksomhed



SE MERE PÅ
www.ramrev.dk

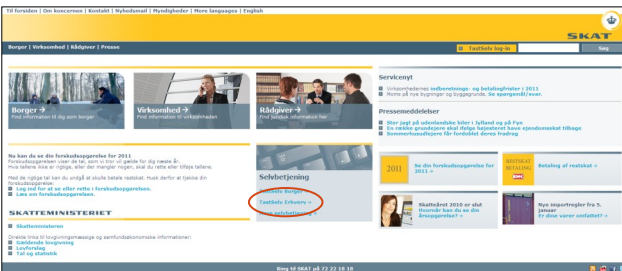


Ramsø
Revisionsanpartsselskab

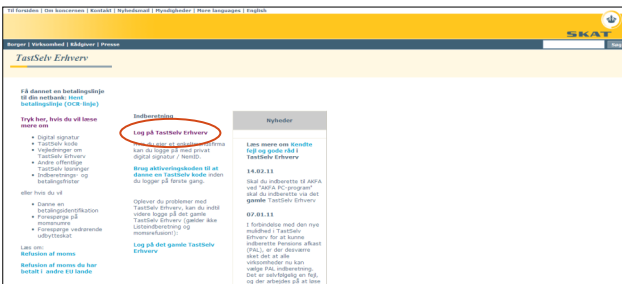
Hovedgaden 5
4621 Gadstrup
Telefon 46 19 02 59
Fax 46 19 06 59
E-mail: post@ramrev.dk

Vejledning i Autorisation af revisor til TastSelv

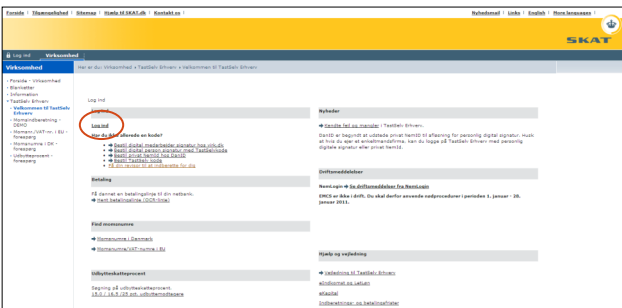
1. Gå på Skats hjemmeside på www.skat.dk
2. Klik på "TastSelv Ehverv"



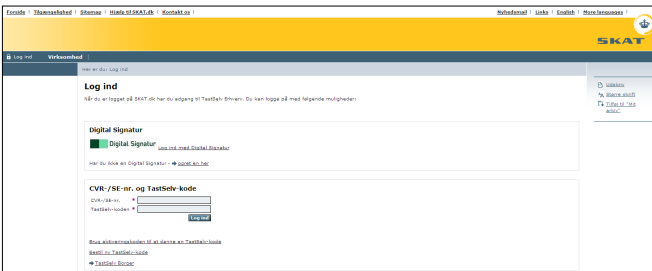
3. Klik på "Log på TastSelv Ehverv"



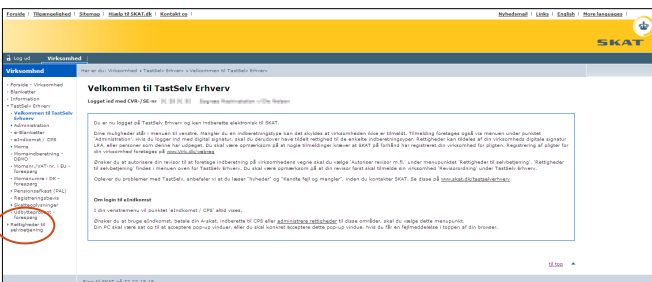
4. Klik på "Log ind"



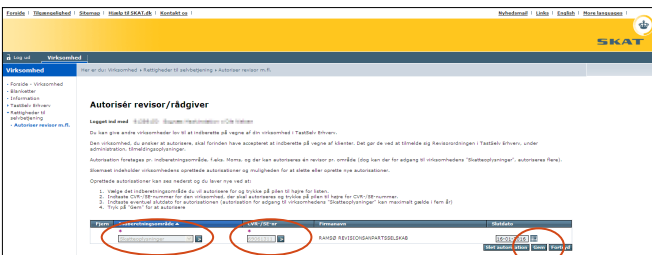
3. Vælg login-type (TastSelv kode eller Digital Signatur)



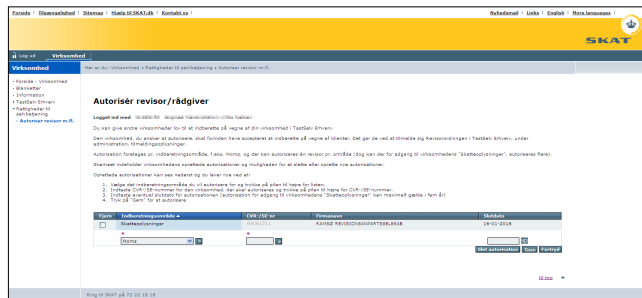
4. Klik på "Rettigheder til selvbetjening"



5. I Indberetningsområde vælges "Skatteoplysninger" og tryk på lille pil.
6. Som CVRnr. tastes 69061311 og tryk på lille pil.
7. Klik på "Gem".



8. Kontrollér oplysninger:



9. Klik på "Log ud".

Revisor er nu autoriseret.

Hvis du er i tvivl, er du velkommen til at kontakte din revisor.